




OBSERVATORIO NACIONAL SOBRE VIOLENCIA Y CRIMINALIDAD

 URUGUAY

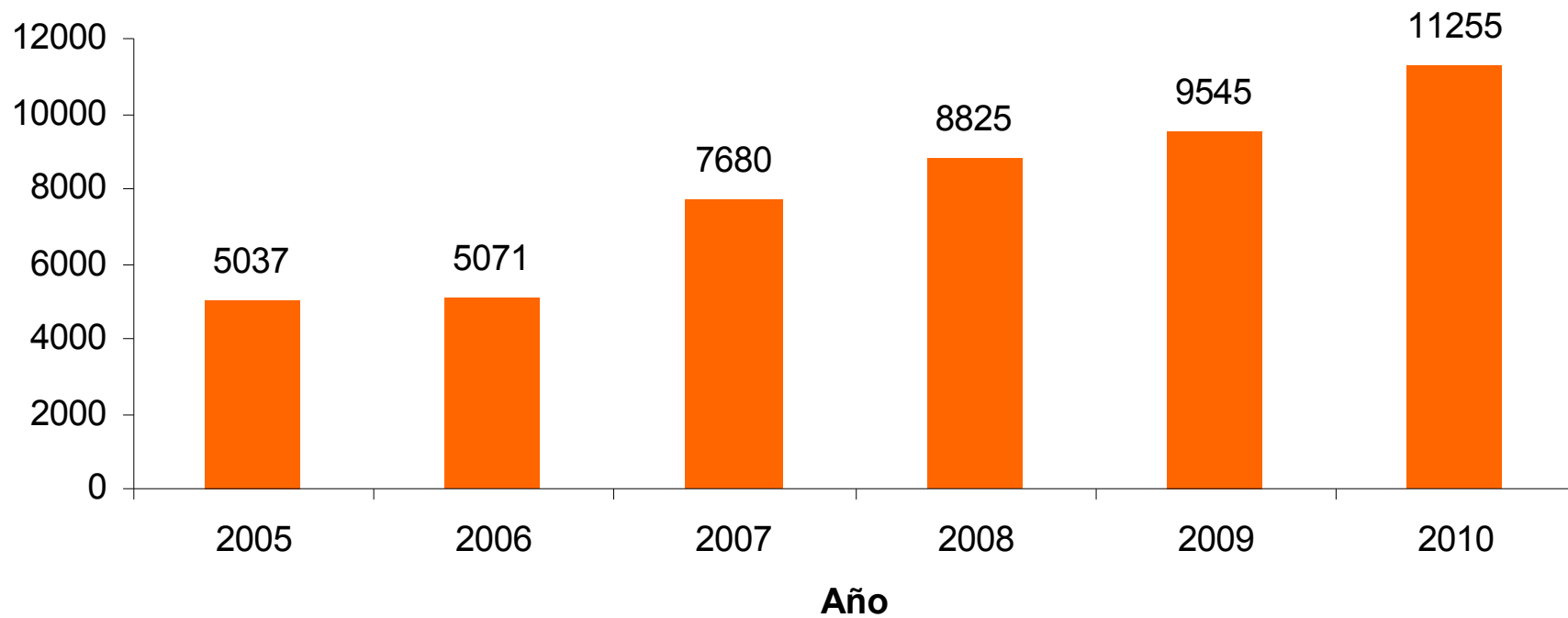


MINISTERIO DEL INTERIOR
NOVIEMBRE DE 2010

Evolución de Denuncias de Violencia Doméstica

Todo el país

Ene - Set



- En la actualidad, la Violencia Doméstica es el delito con más denuncias luego de los Hurtos.
- En lo que va del año, el número de denuncias de Violencia Doméstica supera ligeramente al de Rapiñas.
- Se reciben 42 denuncias por violencia doméstica cada día (una cada 35 minutos).
- Existe un porcentaje considerable de Violencia Doméstica que queda oculto bajo otras tipificaciones: lesiones, amenazas, violaciones, suicidios, etc.
- Es sabido que los hechos que llegan a conocimiento de la Policía subregistran apreciablemente el fenómeno, en virtud de que las víctimas frecuentemente son renuentes a denunciar (por razones de dependencia económica de los

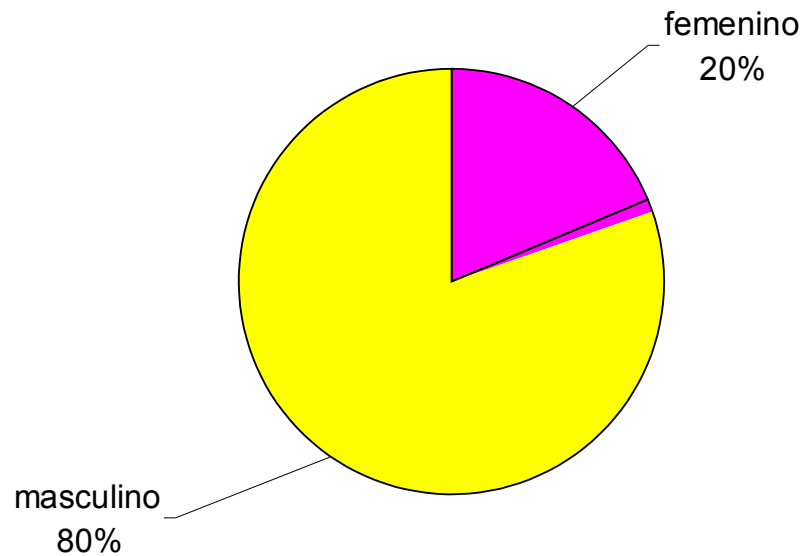
HOMICIDIOS DE MUJERES

Noviembre 2009 - Octubre 2010



Distribución por Sexo de víctimas de Homicidio

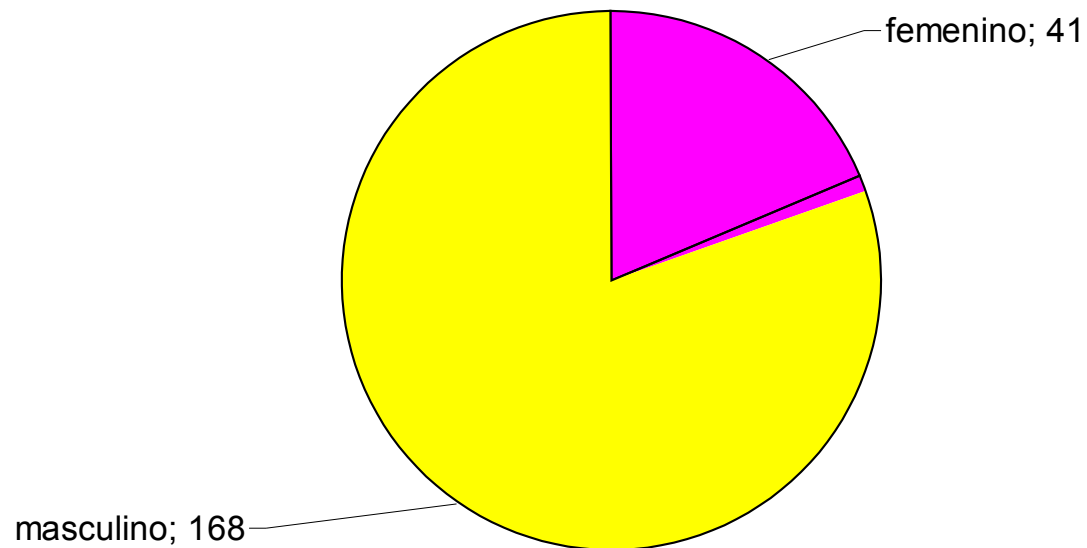
Todo el país, Noviembre 2009 – Octubre 2010



Distribución por Sexo de víctimas de Homicidio

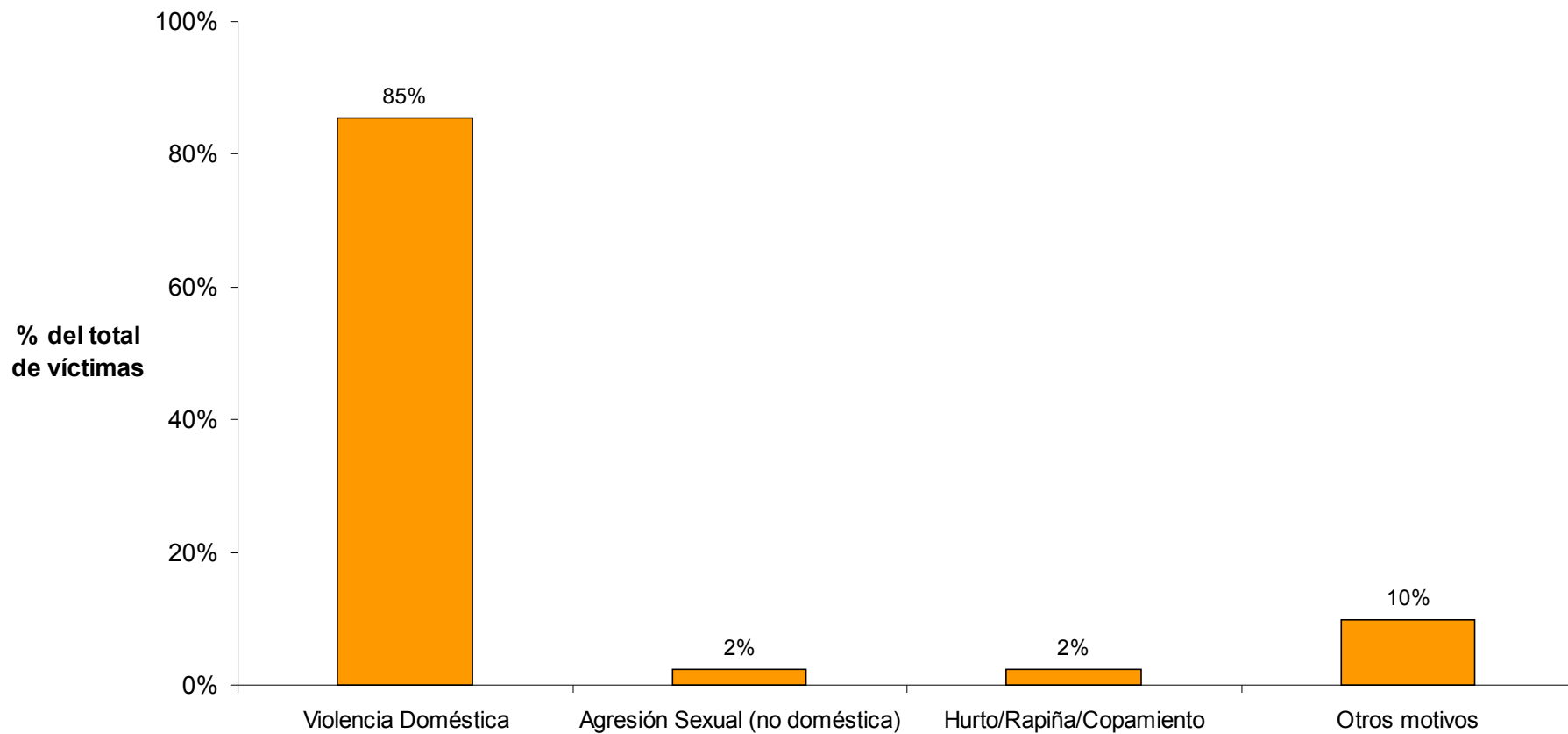
Todo el país, Noviembre 2009 – Octubre 2010

(Números absolutos)



Mujeres víctimas de Homicidio, por Motivo de la agresión

Todo el país, Noviembre 2009 – Octubre 2010



Mujeres víctimas de Homicidio, por tipo de vínculo con su atacante

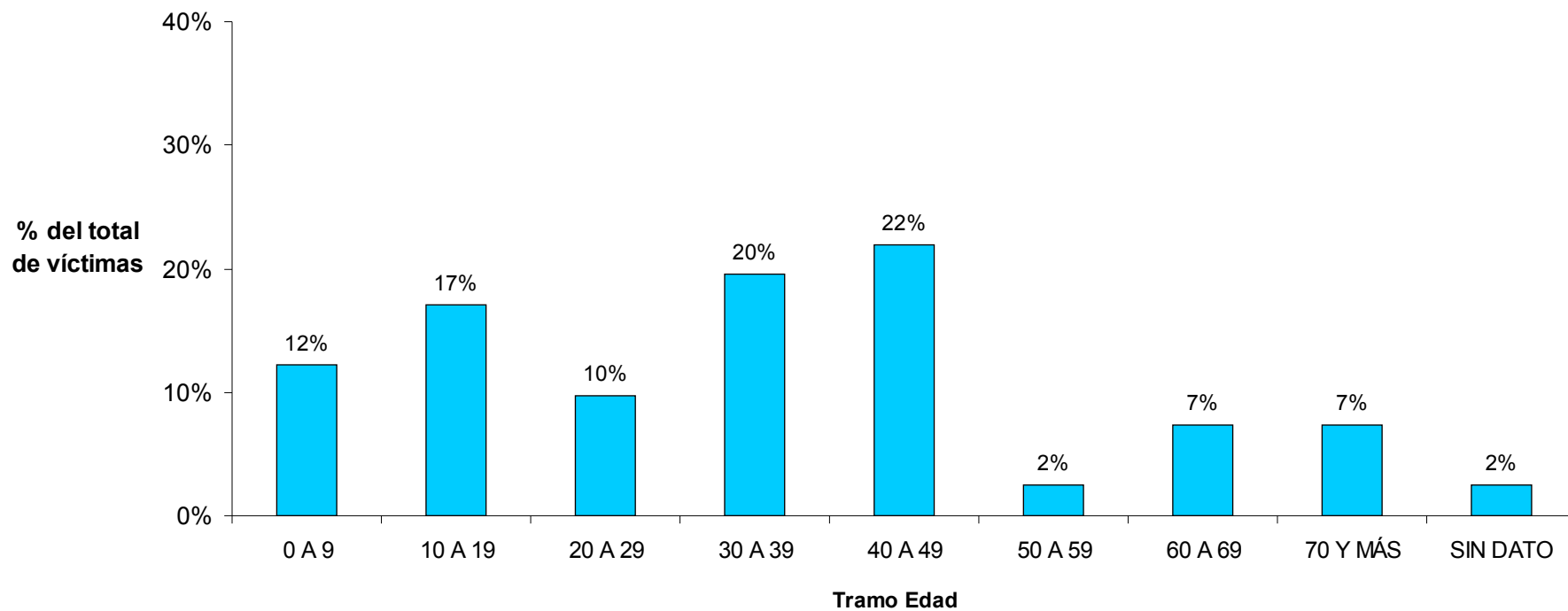
Todo el país, Noviembre 2009 – Octubre 2010



Nota: el vínculo es el de la víctima hacia su atacante

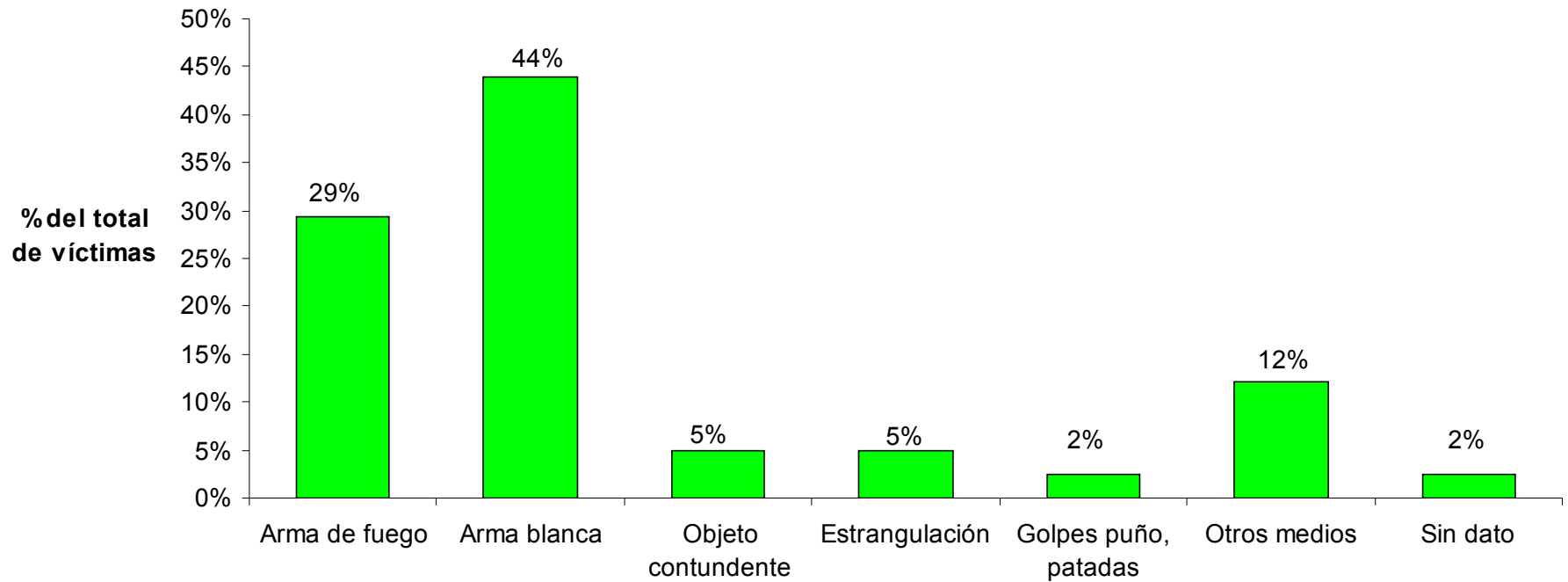
Mujeres víctimas de Homicidio, por tramo de Edad

Todo el país, Noviembre 2009 – Octubre 2010



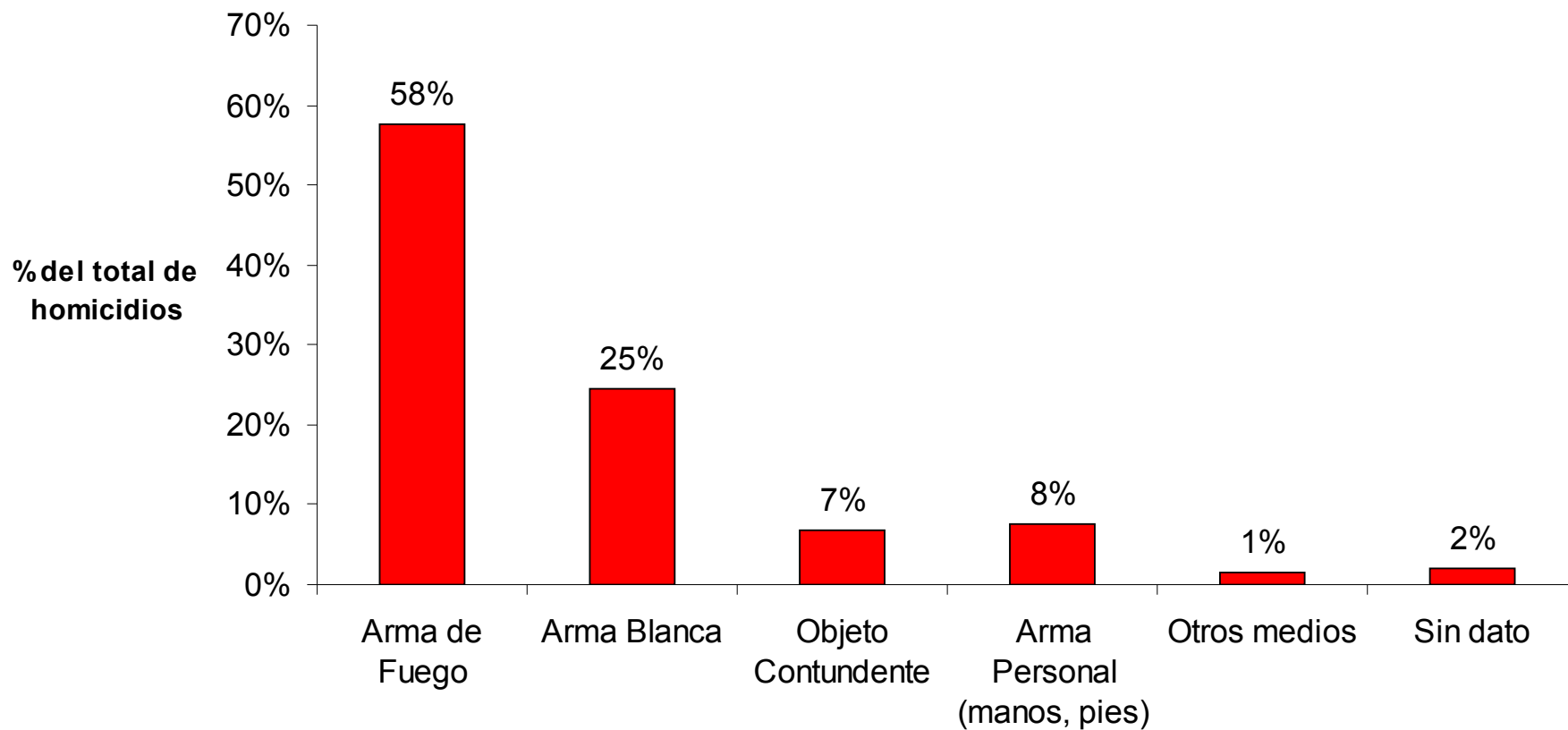
Mujeres víctimas de Homicidio, por Arma empleada en el ataque

Todo el país, Noviembre 2009 – Octubre 2010



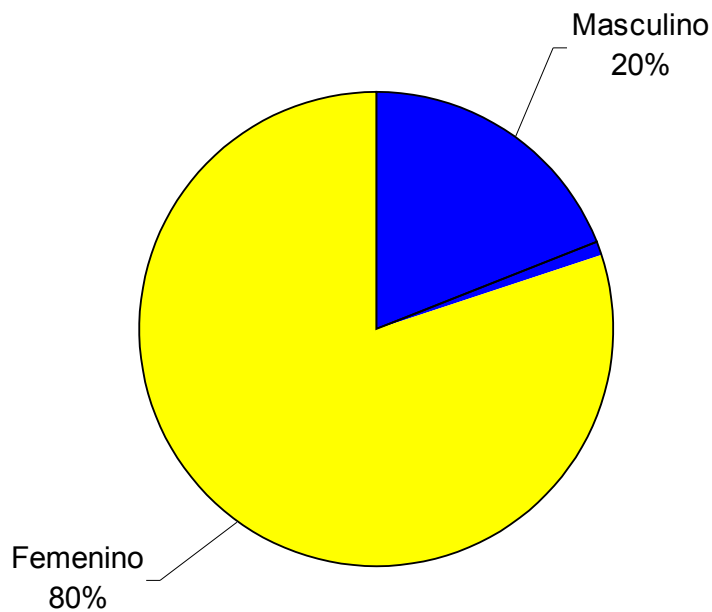
Tipo de Arma empleada en Homicidios en general

Montevideo, 2006 - 2009



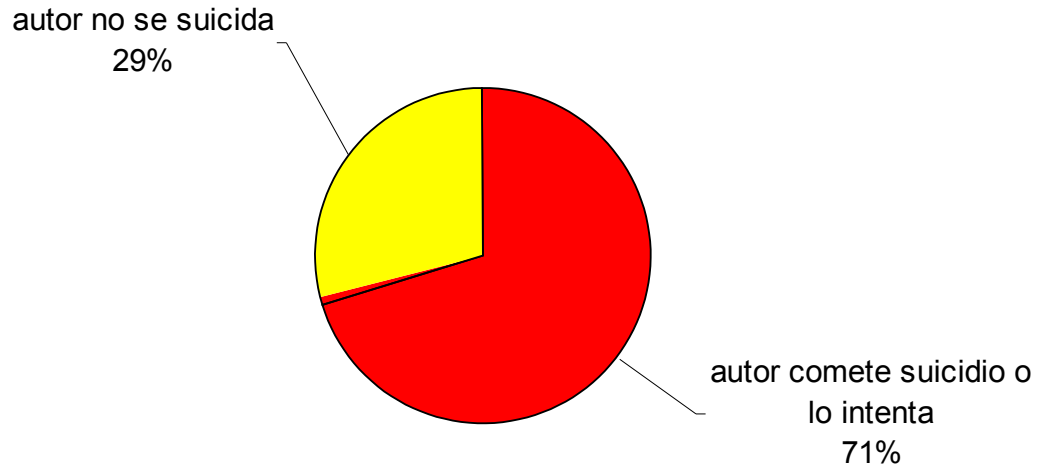
Distribución por Sexo de personas víctimas de Parejas/Ex parejas (Homicidio)

Montevideo y Canelones – 2006 a 2009



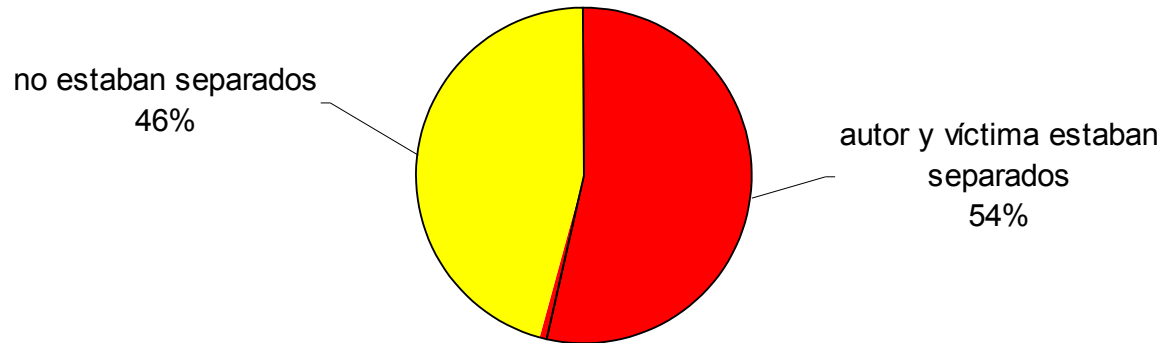
Conducta seguida tras el homicidio por hombres que asesinaron a sus Parejas/Ex parejas

Todo el país, Noviembre 2009 – Octubre 2010



Estado de la relación entre autor y víctima cuando ocurrió la agresión mortal – Homicidios de Pareja

Todo el país, Noviembre 2009 – Octubre 2010



Homicidios de Mujeres por Violencia Doméstica

Variación 2009 – 2010

(Todo el país)

	2009	2010	Variación
Tentativas	14	20	43%
Consumados	26	35	35%
Total	40	55	38%

Homicidios consumados por violencia domestica

- Entre noviembre de 2009 y octubre de 2010, hubo 35 mujeres asesinadas por violencia doméstica en el Uruguay.
- En el Uruguay, aproximadamente cada 10 días **se mata** a una mujer por violencia doméstica.

Tentativas de Homicidios por violencia domestica

- En el último año, hubo 20 intentos de asesinatos de mujeres por violencia doméstica.
- Sumando las tentativas y los homicidios consumados, ***cada semana*** se mata o se intenta matar a una mujer por violencia doméstica.

www.minterior.gub.uy

